



MODE D'EMPLOI IMPRIMABLE

Téléchargez une vidéo Twitter en 3 minutes, sans vous compliquer la vie

La méthode la plus simple consiste à partir d'un tweet public, à copier son URL puis à la coller dans un outil fiable. Ce mémo vous aide à aller vite, à choisir le bon fichier et à éviter les blocages les plus fréquents.

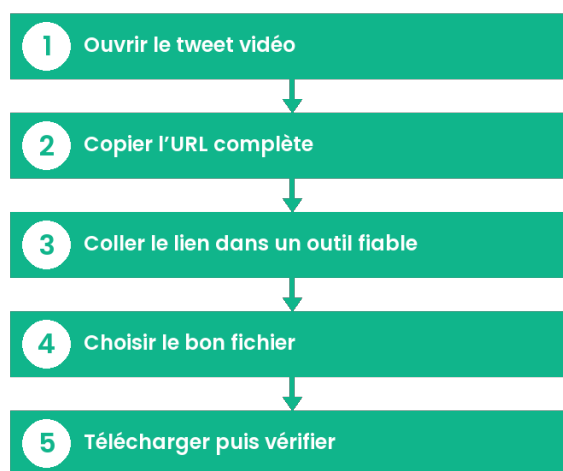
Au sommaire

- 1 Méthode express : du tweet au fichier
- 2 Checklist avant de cliquer sur Télécharger
- 3 Quelle solution choisir selon votre appareil ?
- 4 Réflexe final en cas de problème

i Le principe à retenir

Pour télécharger une vidéo Twitter, vous ne cherchez pas un "truc" compliqué : vous récupérez un fichier à partir d'un lien public. Si le tweet n'est pas accessible ou si l'URL est incomplète, l'outil ne pourra pas faire le travail.

Méthode express : du tweet au fichier



1 Ouvrir le tweet vidéo

Accédez au tweet qui contient la vidéo et vérifiez qu'il est bien public et lisible.

2 Copier l'URL complète

Copiez le lien du tweet sans le tronquer. Une URL partielle ou raccourcie provoque souvent un échec.

3 Coller le lien dans un outil fiable

Utilisez un outil en ligne reconnu, sans installation. Collez l'URL puis lancez l'analyse.

4 Choisir le bon fichier

Sélectionnez la qualité réellement proposée. Si plusieurs formats existent, le MP4 est souvent le plus pratique.

5 Télécharger puis vérifier

Enregistrez le fichier et vérifiez immédiatement qu'il s'ouvre correctement sur votre appareil.

Checklist avant de cliquer sur Télécharger

**Le tweet est accessible publiquement**

Si le contenu est privé ou supprimé, la récupération échouera.

**L'URL est complète**

Évitez les liens copiés à moitié, raccourcis ou mal ouverts.

**L'outil utilisé est fiable**

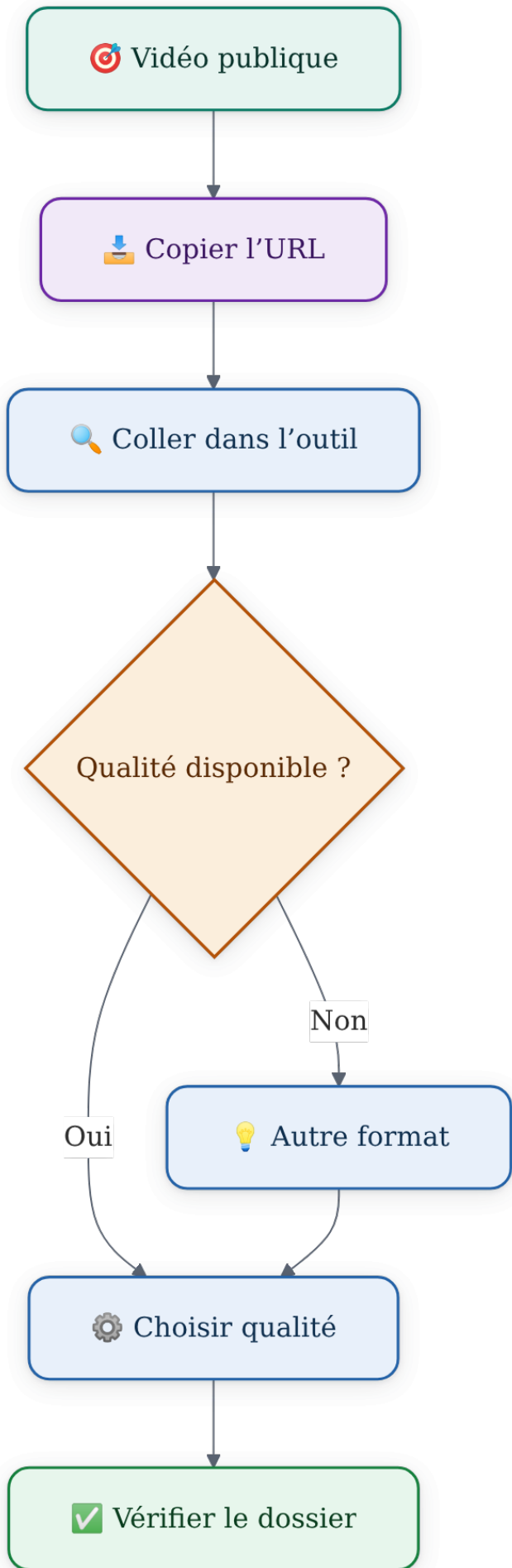
Privilégiez une solution simple, claire et sans installation douteuse.

**La qualité proposée correspond à votre besoin**

Ne cherchez pas une définition inexistante : prenez le meilleur fichier réellement disponible.

**L'emplacement de sauvegarde est repéré**

Sur mobile, vérifiez Fichiers, Téléchargements ou la galerie selon le système.

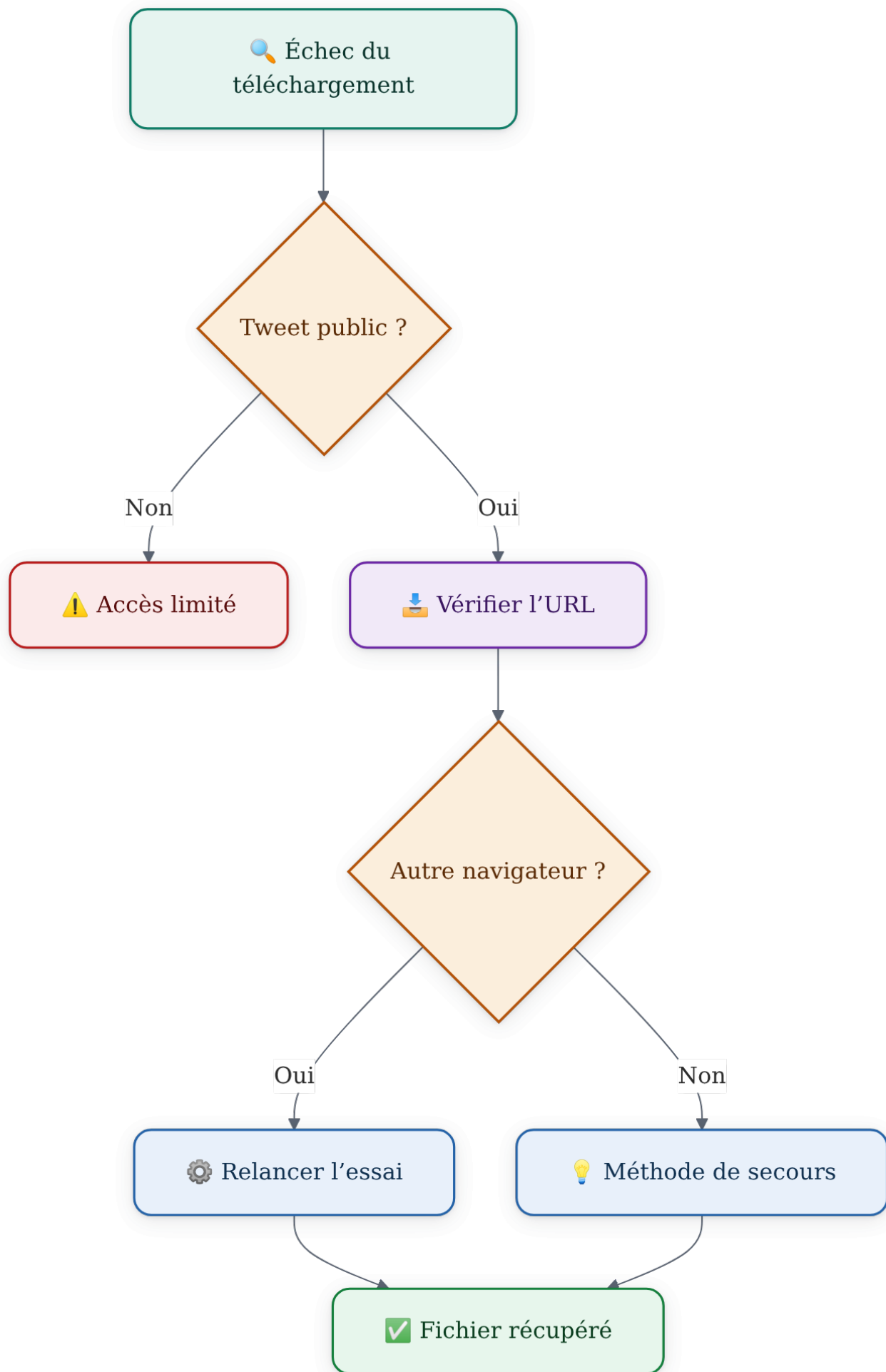


Quelle solution choisir selon votre appareil ?

Situation	Solution la plus simple	Point à surveiller
Ordinateur ponctuel	Outil en ligne sans logiciel	Dépend de la fiabilité du site
iPhone	Safari + outil web	Le fichier peut arriver dans Fichiers avant Photos
Android	Navigateur + téléchargement direct	Le dossier de sortie peut varier
Blocage ou échec	Enregistrement d'écran	Ce n'est pas le fichier source

! Attention aux droits d'usage

Télécharger un fichier ne signifie pas que vous pouvez le republier librement. Utilisez le contenu avec prudence : vérifiez toujours les droits, l'autorisation éventuelle et les règles applicables à votre pays.



Réflexe final en cas de problème

Si le téléchargement échoue, commencez par refaire trois vérifications simples : le tweet est-il public, l'URL est-elle complète, et le navigateur est-il à jour ? Si le blocage persiste, changez de navigateur, testez un autre outil fiable, puis utilisez l'enregistrement d'écran en dernier recours pour votre usage personnel.

Ce document résume une méthode pratique, mais ne remplace pas la vérification des droits d'auteur ni des conditions d'utilisation de la plateforme.